

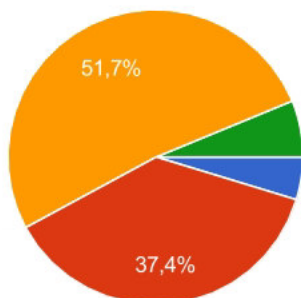
# Questionário aos Encarregados de Educação do Agrupamento de Escolas Agualva Mira Sintra

Resultados Finais

Aplicado pela Equipa de Auto Avaliação do Agrupamento

## Identificação

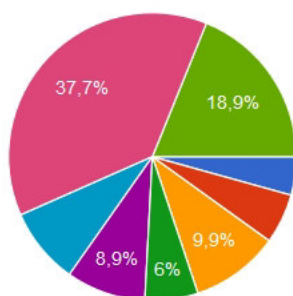
Indique por favor a sua idade.



- 20-30 anos
- 31-40 anos
- 41-50 anos
- 51-60 anos
- + de 60 anos

20-30 anos	14	4.6%
31-40 anos	113	37.4%
41-50 anos	156	51.7%
51-60 anos	19	6.3%
+ de 60 anos	0	0%

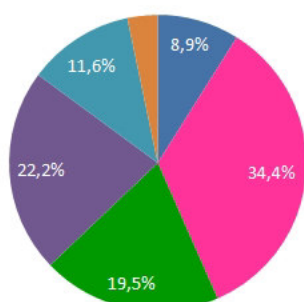
Indique a Escola Frequentada pelo Educando.



- JI nº 2 do Cacém
- EB de Meleças
- EB de Mira Sintra
- EB nº 2 Mira Sintra
- EB António Torrado
- EB de Lopas
- EB D. Domingos Jardo
- ES Matias Aires

JI nº 2 do Cacém	13	4.3%
EB de Meleças	17	5.6%
EB de Mira Sintra	30	9.9%
EB nº 2 Mira Sintra	18	6%
EB António Torrado	27	8.9%
EB de Lopas	26	8.6%
EB D. Domingos Jardo	114	37.7%
ES Matias Aires	57	18.9%

Indique o Ciclo de Estudos Frequentado pelo Educando.

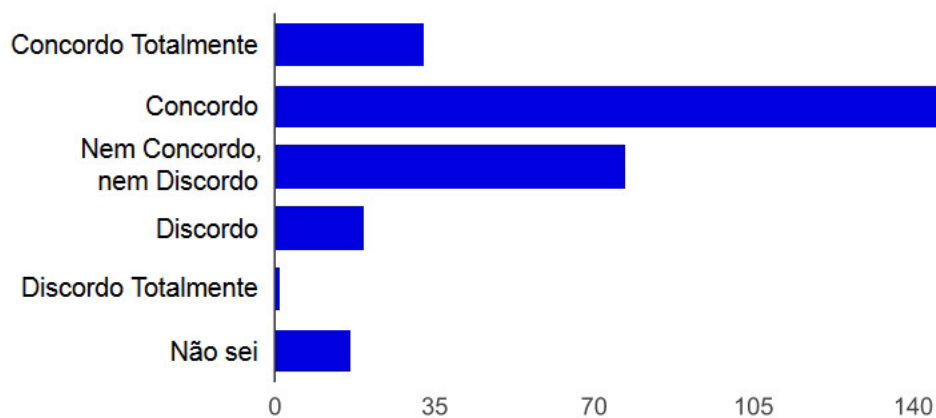


- Jardim de Infância e Pré-Escolar
- 1º Ciclo
- 2º Ciclo
- 3º Ciclo
- Secundário
- Profissional
- Vocacional

Jardim de Infância e Pré-Escolar	27	8,9%
1º Ciclo	104	34,4%
2º Ciclo	59	19,5%
3º Ciclo	67	22,2%
Secundário	35	11,6%
Profissional	10	3,3%
Vocacional	0	0,0%

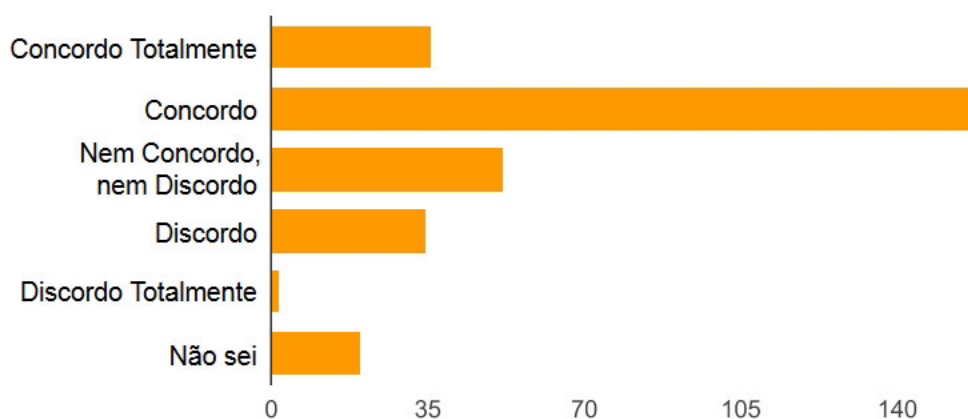
# 1. Liderança

## 1.1 - A direção do agrupamento é correta e transparente no exercício das suas funções.



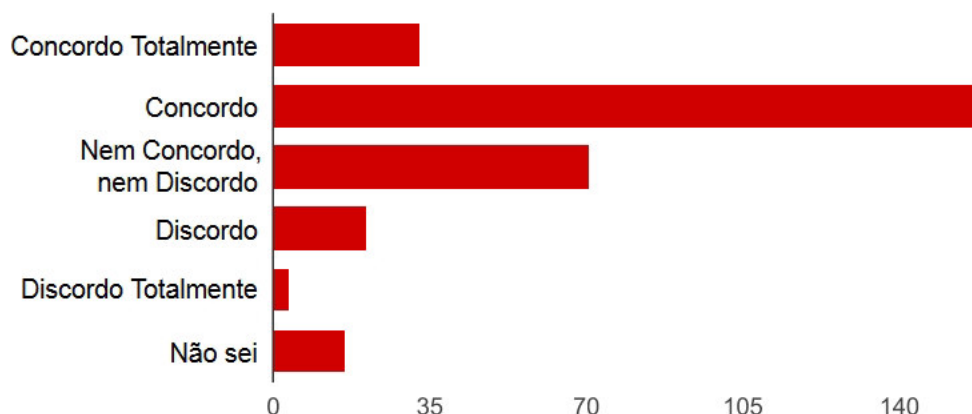
Concordo Totalmente	<b>33</b>	10.9%
Concordo	<b>154</b>	51%
Nem Concordo, nem Discordo	<b>77</b>	25.5%
Discordo	<b>20</b>	6.6%
Discordo Totalmente	<b>1</b>	0.3%
Não sei	<b>17</b>	5.6%

## 1.2 - A direção do agrupamento é acessível e dá resposta em tempo útil aos problemas dos alunos e encarregados de educação.



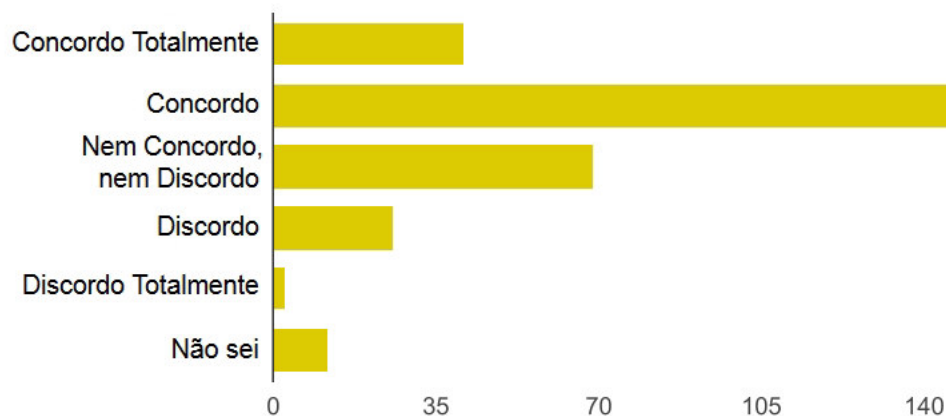
Concordo Totalmente	<b>36</b>	11.9%
Concordo	<b>157</b>	52%
Nem Concordo, nem Discordo	<b>52</b>	17.2%
Discordo	<b>35</b>	11.6%
Discordo Totalmente	<b>2</b>	0.7%
Não sei	<b>20</b>	6.6%

### 1.3 - A direção do agrupamento está recetiva a críticas e sugestões dos Encarregados de Educação e valoriza os seus contributos.



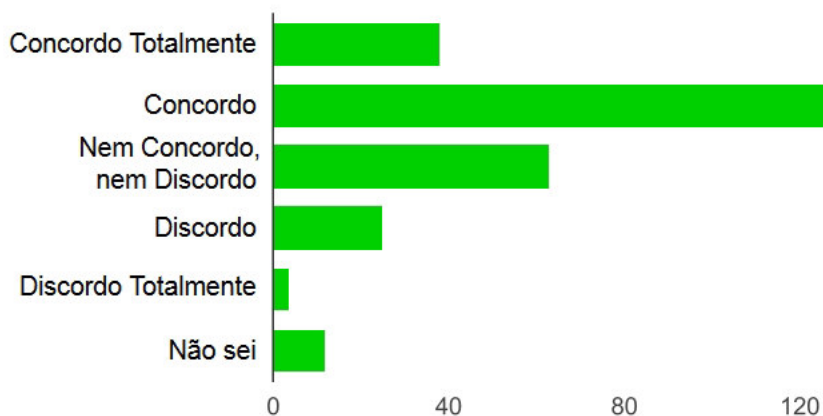
Concordo Totalmente	<b>33</b>	10.9%
Concordo	<b>157</b>	52%
Nem Concordo, nem Discordo	<b>71</b>	23.5%
Discordo	<b>21</b>	7%
Discordo Totalmente	<b>4</b>	1.3%
Não sei	<b>16</b>	5.3%

### 1.4 - Existe um clima de diálogo e de colaboração entre os Encarregados de Educação e a direção do agrupamento.



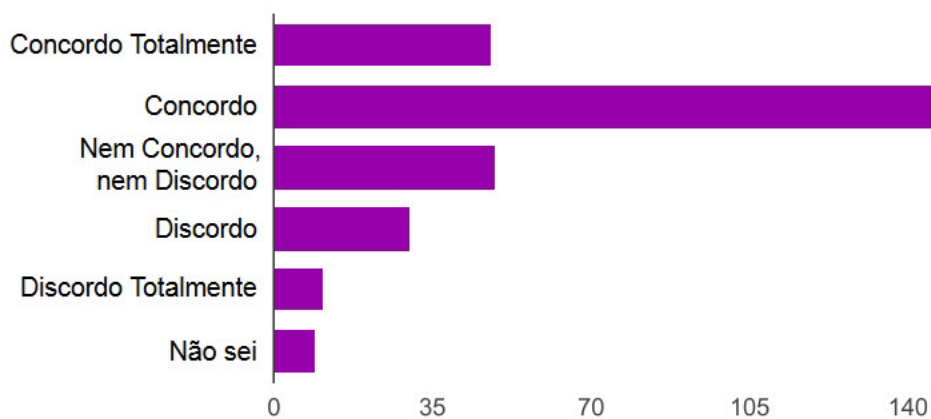
Concordo Totalmente	<b>41</b>	13.6%
Concordo	<b>151</b>	50%
Nem Concordo, nem Discordo	<b>69</b>	22.8%
Discordo	<b>26</b>	8.6%
Discordo Totalmente	<b>3</b>	1%
Não sei	<b>12</b>	4%

### 1.5 - A direção do agrupamento promove a imagem da escola e do agrupamento junto da comunidade educativa.



Concordo Totalmente	<b>38</b>	12.6%
Concordo	<b>160</b>	53%
Nem Concordo, nem Discordo	<b>63</b>	20.9%
Discordo	<b>25</b>	8.3%
Discordo Totalmente	<b>4</b>	1.3%
Não sei	<b>12</b>	4%

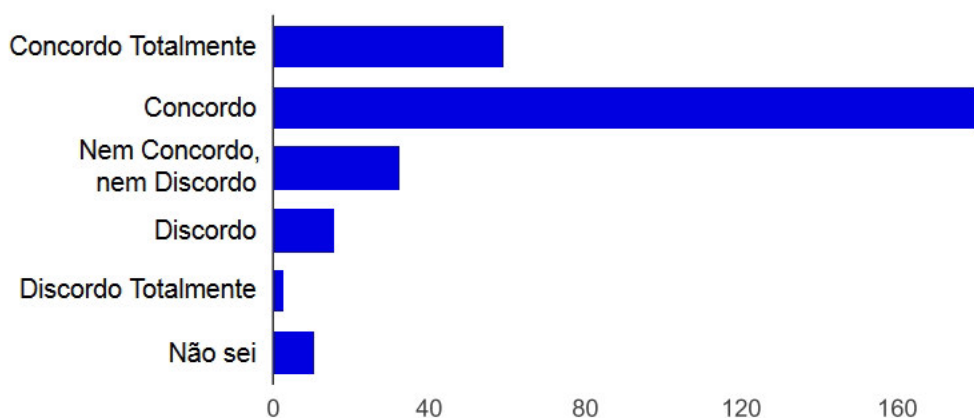
### 1.6 - A direção do agrupamento preocupa-se em melhorar os problemas da escola.



Concordo Totalmente	<b>48</b>	15.9%
Concordo	<b>155</b>	51.3%
Nem Concordo, nem Discordo	<b>49</b>	16.2%
Discordo	<b>30</b>	9.9%
Discordo Totalmente	<b>11</b>	3.6%
Não sei	<b>9</b>	3%

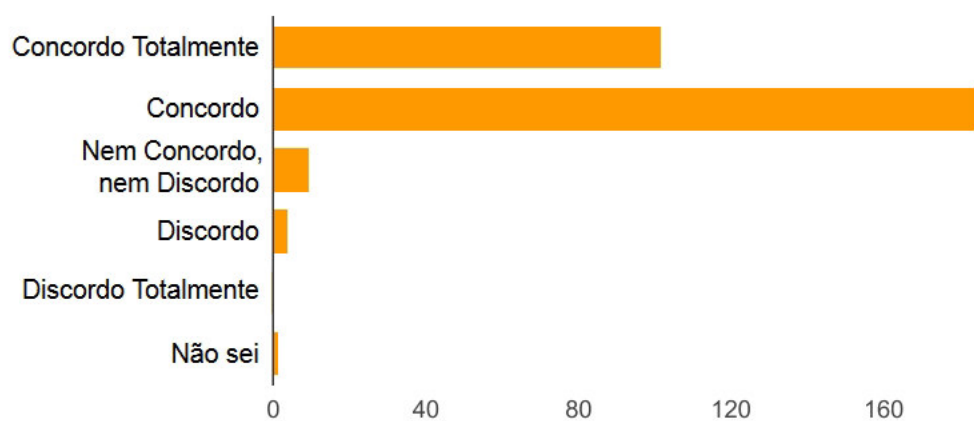
## 2. Documentos Estruturantes

### 2.1 - Conheço os documentos orientadores da escola/ agrupamento – projeto educativo, regulamento interno e plano anual de atividades



Concordo Totalmente	<b>59</b>	19.5%
Concordo	<b>180</b>	59.6%
Nem Concordo, nem Discordo	<b>33</b>	10.9%
Discordo	<b>16</b>	5.3%
Discordo Totalmente	<b>3</b>	1%
Não sei	<b>11</b>	3.6%

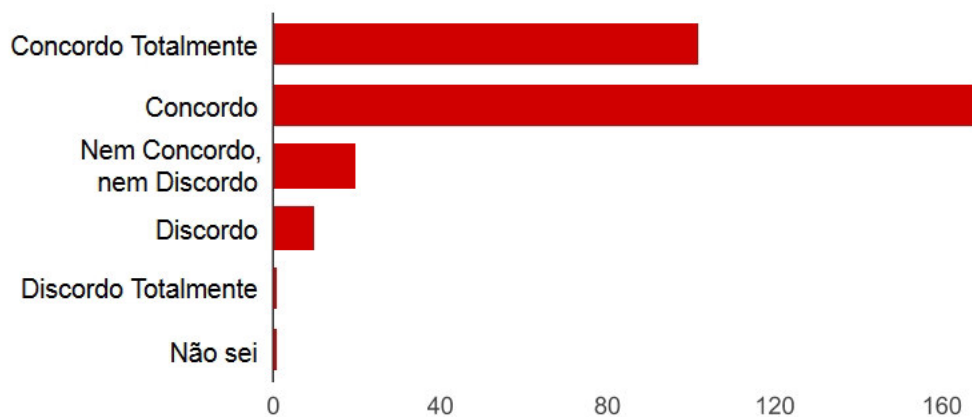
### 2.2 - Conheço as regras de funcionamento da escola.



Concordo Totalmente	<b>102</b>	33.8%
Concordo	<b>184</b>	60.9%
Nem Concordo, nem Discordo	<b>10</b>	3.3%
Discordo	<b>4</b>	1.3%
Discordo Totalmente	<b>0</b>	0%
Não sei	<b>2</b>	0.7%

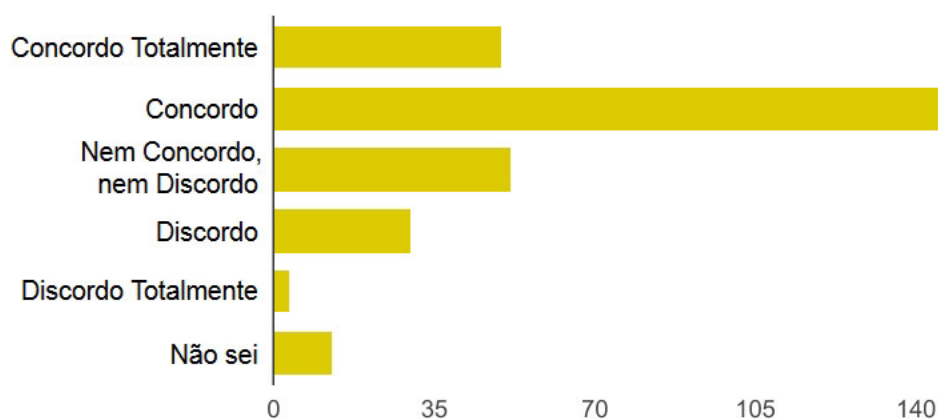
### 3. Funcionamento das Estruturas Educativas

#### 3.1 - Os educadores / professores analisam a evolução dos alunos e utilizam estratégias para a melhorar.



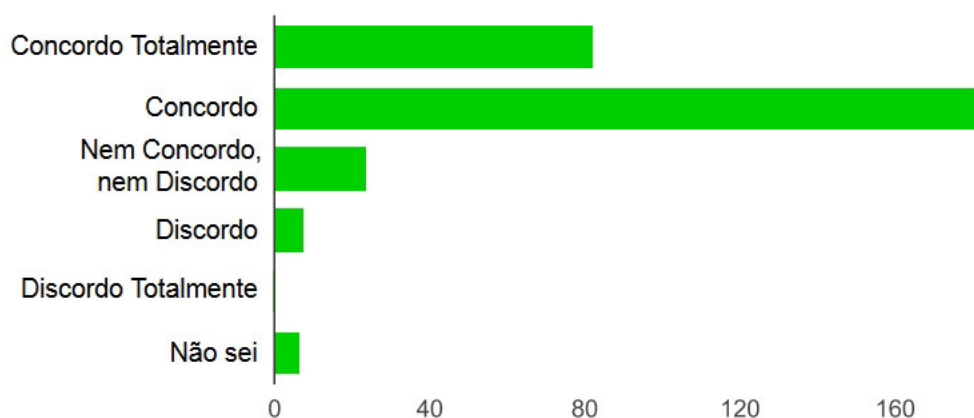
Concordo Totalmente	<b>102</b>	33.8%
Concordo	<b>168</b>	55.6%
Nem Concordo, nem Discordo	<b>20</b>	6.6%
Discordo	<b>10</b>	3.3%
Discordo Totalmente	<b>1</b>	0.3%
Não sei	<b>1</b>	0.3%

#### 3.2 - Os resultados da escola são bons.



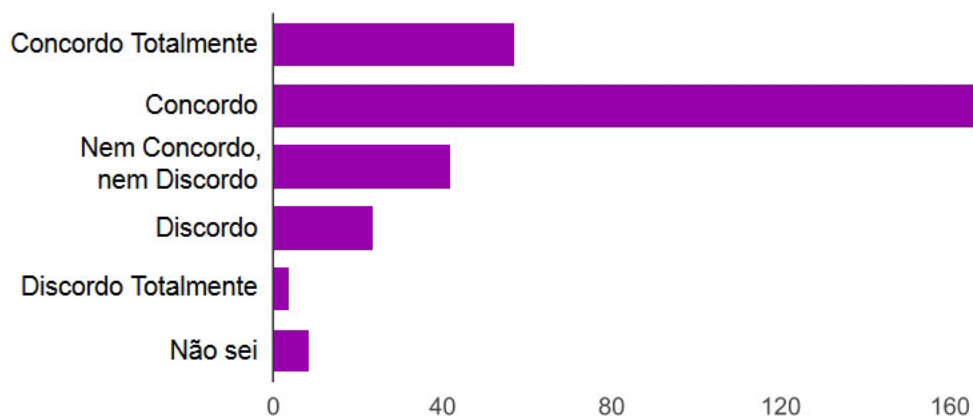
Concordo Totalmente	<b>50</b>	16.6%
Concordo	<b>153</b>	50.7%
Nem Concordo, nem Discordo	<b>52</b>	17.2%
Discordo	<b>30</b>	9.9%
Discordo Totalmente	<b>4</b>	1.3%
Não sei	<b>13</b>	4.3%

### 3.3 - Conheço os critérios de avaliação definidos pelas disciplinas/ áreas disciplinares.



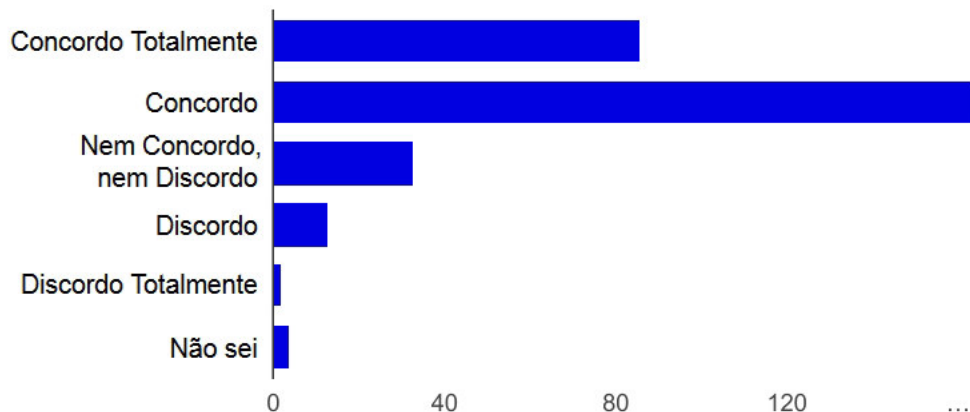
Concordo Totalmente	<b>82</b>	27.2%
Concordo	<b>181</b>	59.9%
Nem Concordo, nem Discordo	<b>24</b>	7.9%
Discordo	<b>8</b>	2.6%
Discordo Totalmente	<b>0</b>	0%
Não sei	<b>7</b>	2.3%

### 3.4 - A avaliação dos alunos é justa.



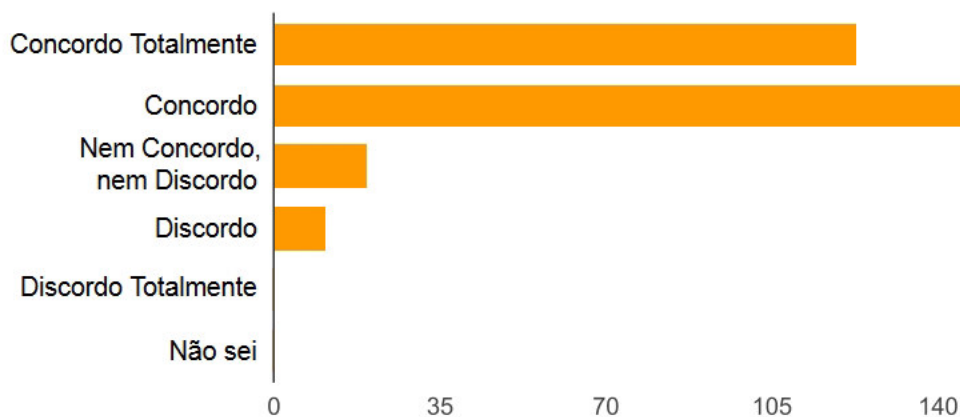
Concordo Totalmente	<b>57</b>	18.9%
Concordo	<b>166</b>	55%
Nem Concordo, nem Discordo	<b>42</b>	13.9%
Discordo	<b>24</b>	7.9%
Discordo Totalmente	<b>4</b>	1.3%
Não sei	<b>9</b>	3%

### 3.5 - A escola incentiva os alunos a aprender e a terem bons resultados.



Concordo Totalmente	<b>86</b>	28.5%
Concordo	<b>164</b>	54.3%
Nem Concordo, nem Discordo	<b>33</b>	10.9%
Discordo	<b>13</b>	4.3%
Discordo Totalmente	<b>2</b>	0.7%
Não sei	<b>4</b>	1.3%

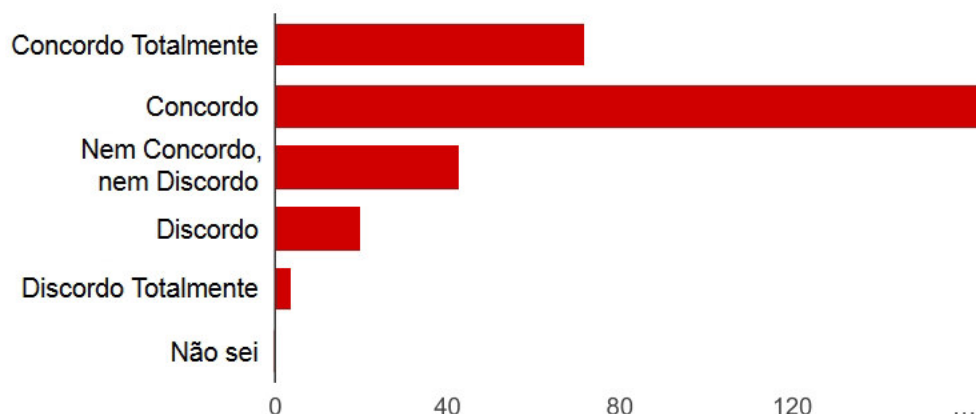
### 3.6 - O meu educando tem sido bem acompanhado nesta escola.



Concordo Totalmente	<b>123</b>	40.7%
Concordo	<b>148</b>	49%
Nem Concordo, nem Discordo	<b>20</b>	6.6%
Discordo	<b>11</b>	3.6%
Discordo Totalmente	<b>0</b>	0%
Não sei	<b>0</b>	0%

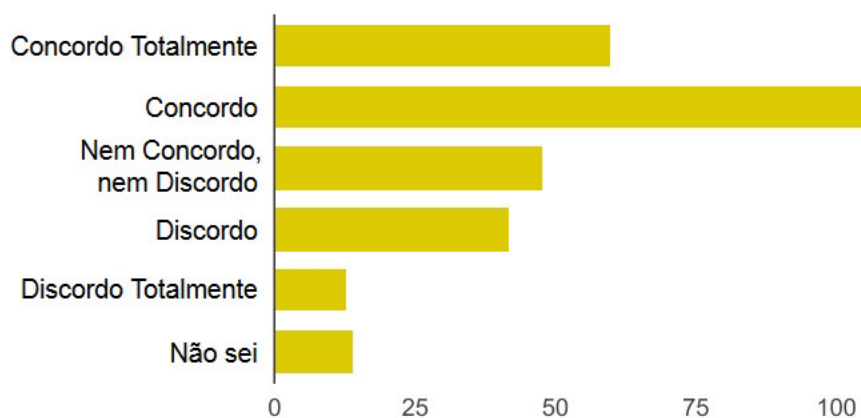


### 3.7 - Estou satisfeito com a qualidade das atividades educativas e de ensino na escola.



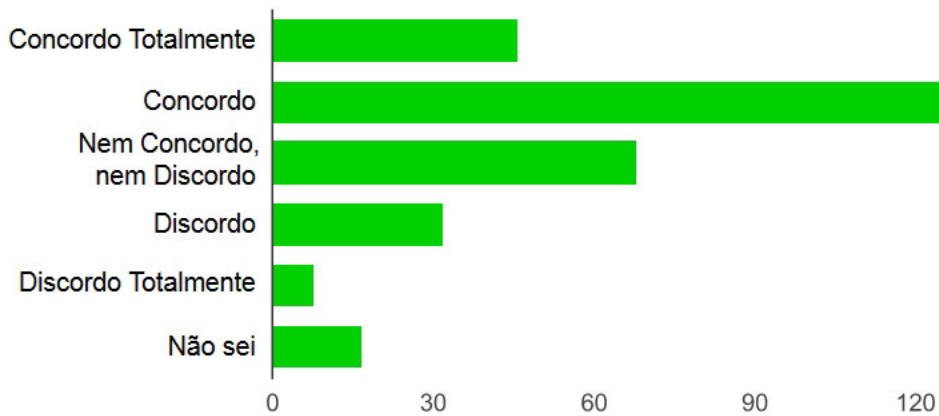
Concordo Totalmente	<b>72</b>	23.8%
Concordo	<b>163</b>	54%
Nem Concordo, nem Discordo	<b>43</b>	14.2%
Discordo	<b>20</b>	6.6%

### 3.8 - Nas salas de aula existe um ambiente de tranquilidade e de respeito.



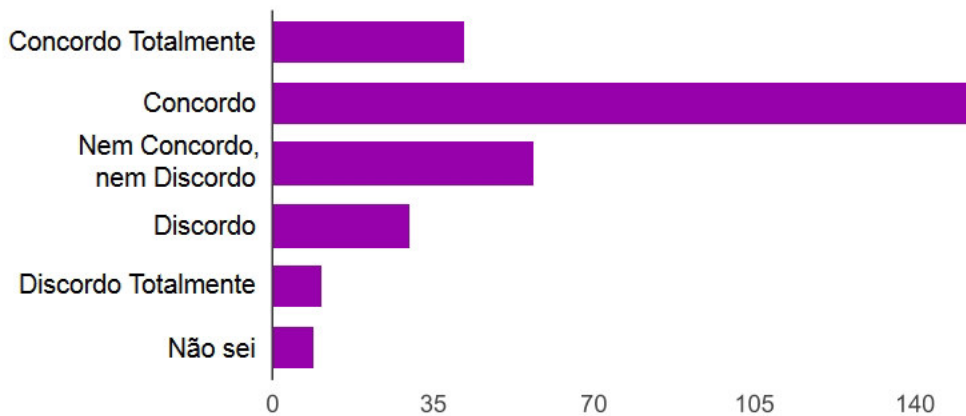
Concordo Totalmente	<b>60</b>	19.9%
Concordo	<b>125</b>	41.4%
Nem Concordo, nem Discordo	<b>48</b>	15.9%
Discordo	<b>42</b>	13.9%
Discordo Totalmente	<b>13</b>	4.3%
Não sei	<b>14</b>	4.6%

### 3.9 - A escola resolve bem os problemas de indisciplina.



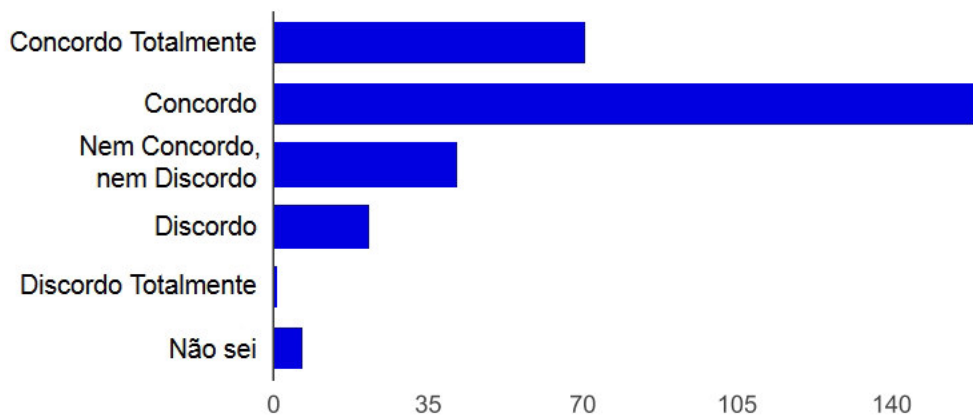
Concordo Totalmente	<b>46</b>	15.2%
Concordo	<b>131</b>	43.4%
Nem Concordo, nem Discordo	<b>68</b>	22.5%
Discordo	<b>32</b>	10.6%
Discordo Totalmente	<b>8</b>	2.6%
Não sei	<b>17</b>	5.6%

### 3.10 - A escola oferece atividades de enriquecimento curricular variadas e de qualidade.



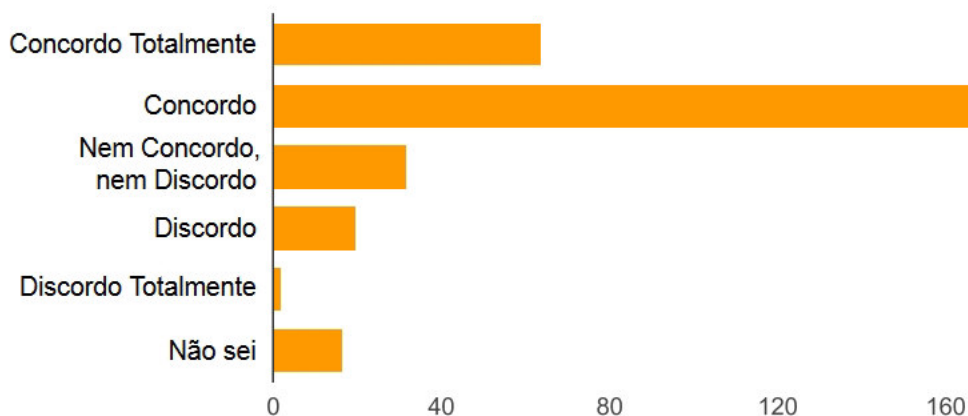
Concordo Totalmente	<b>42</b>	13.9%
Concordo	<b>153</b>	50.7%
Nem Concordo, nem Discordo	<b>57</b>	18.9%
Discordo	<b>30</b>	9.9%
Discordo Totalmente	<b>11</b>	3.6%
Não sei	<b>9</b>	3%

### 3.11 - O meu educando participa em atividades que contribuem para a sua formação pessoal (solidariedade social, proteção do ambiente, educação para a saúde ...)



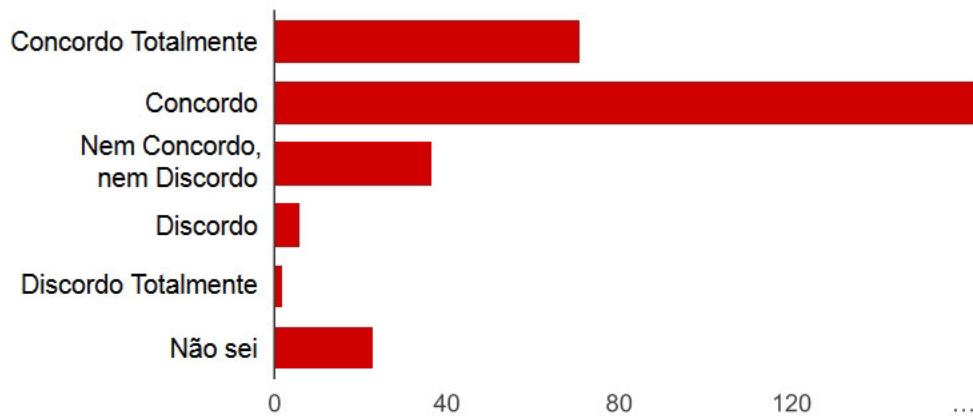
Concordo Totalmente	<b>71</b>	23.5%
Concordo	<b>159</b>	52.6%
Nem Concordo, nem Discordo	<b>42</b>	13.9%
Discordo	<b>22</b>	7.3%
Discordo Totalmente	<b>1</b>	0.3%
Não sei	<b>7</b>	2.3%

### 3.12 - A escola garante a igualdade de oportunidades aos alunos.



Concordo Totalmente	<b>64</b>	21.2%
Concordo	<b>167</b>	55.3%
Nem Concordo, nem Discordo	<b>32</b>	10.6%
Discordo	<b>20</b>	6.6%
Discordo Totalmente	<b>2</b>	0.7%
Não sei	<b>17</b>	5.6%

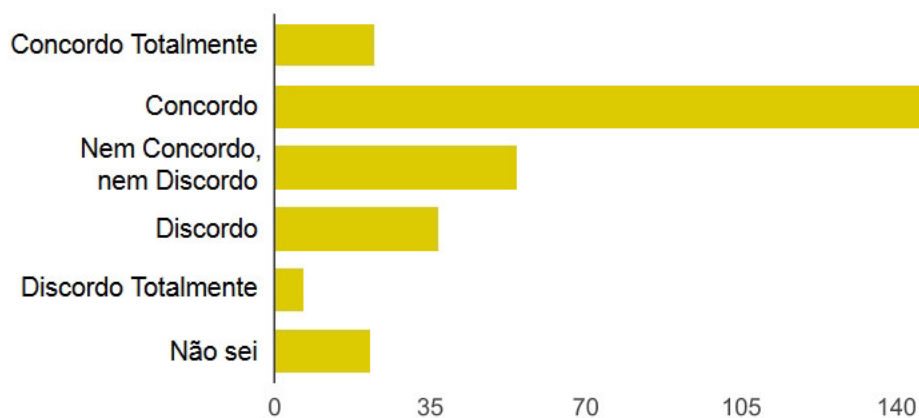
### 3.13 - A escola consegue integrar com sucesso alunos de diferentes etnias e nacionalidades.



Concordo Totalmente	<b>71</b>	23.5%
Concordo	<b>163</b>	54%
Nem Concordo, nem Discordo	<b>37</b>	12.3%
Discordo	<b>6</b>	2%
Discordo Totalmente	<b>2</b>	0.7%
Não sei	<b>23</b>	7.6%

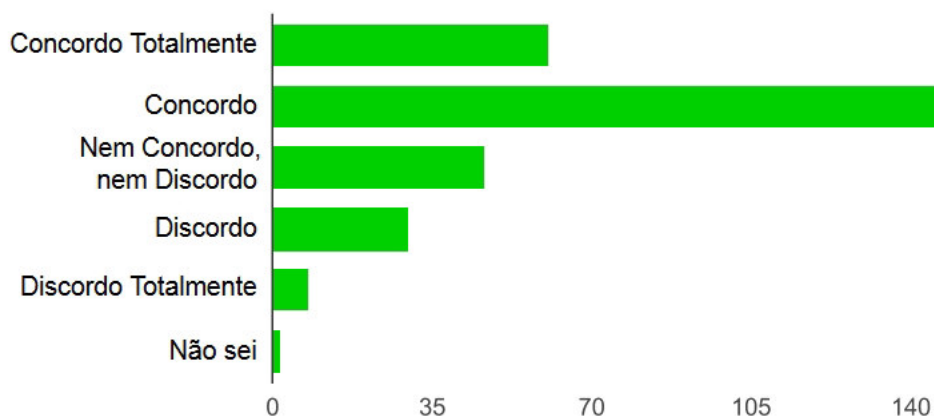
## 4. Articulação Escola - Encarregados de Educação

### 4.1 - São recolhidas as opiniões e sugestões dos encarregados de educação relativas ao funcionamento da escola.



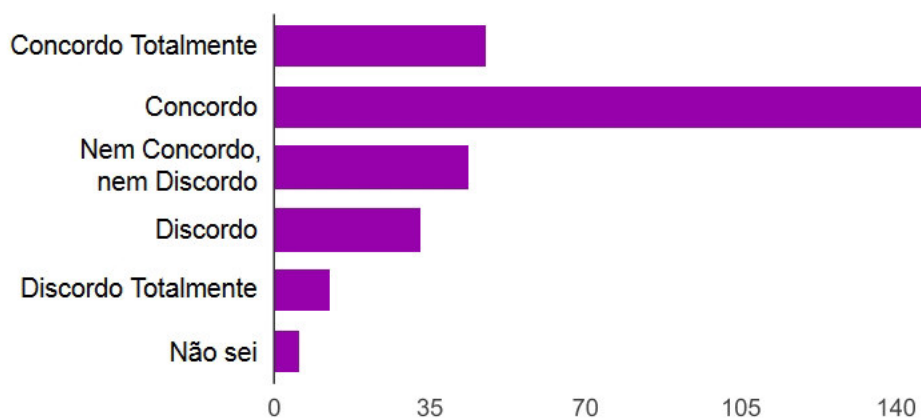
Concordo Totalmente	<b>23</b>	7.6%
Concordo	<b>158</b>	52.3%
Nem Concordo, nem Discordo	<b>55</b>	18.2%
Discordo	<b>37</b>	12.3%
Discordo Totalmente	<b>7</b>	2.3%
Não sei	<b>22</b>	7.3%

### 4.2 - Sou incentivado a participar nas atividades realizadas na escola.



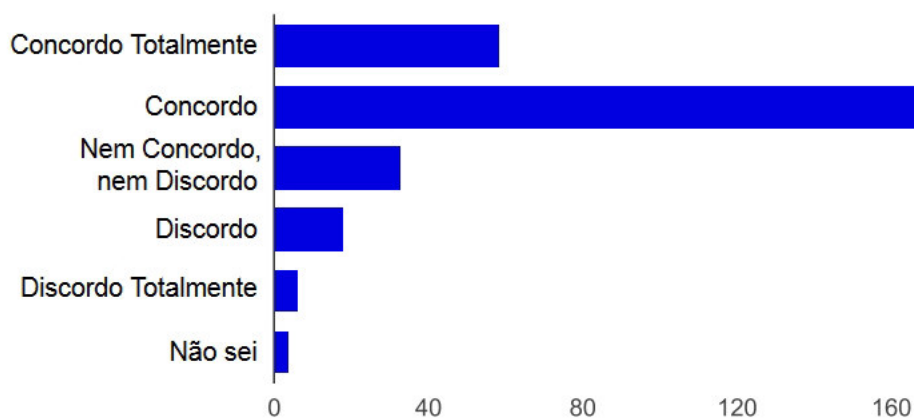
Concordo Totalmente	<b>61</b>	20.2%
Concordo	<b>154</b>	51%
Nem Concordo, nem Discordo	<b>47</b>	15.6%
Discordo	<b>30</b>	9.9%
Discordo Totalmente	<b>8</b>	2.6%
Não sei	<b>2</b>	0.7%

#### 4.3 - É fácil aceder a serviços e informação sobre a escola / agrupamento através da internet.



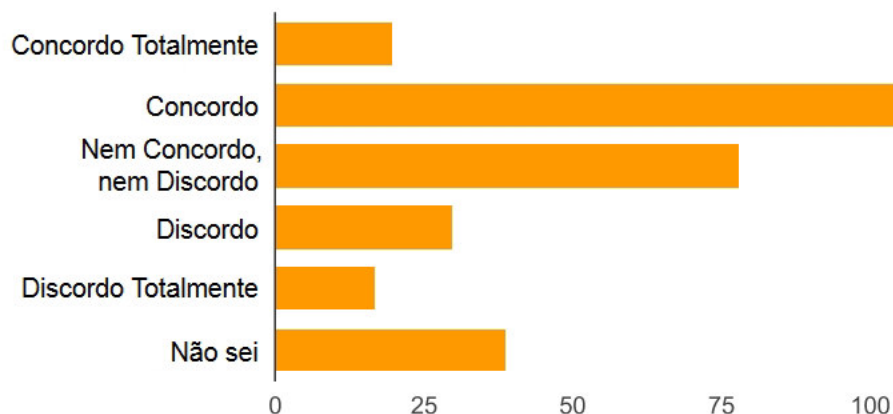
Concordo Totalmente	<b>48</b>	15.9%
Concordo	<b>158</b>	52.3%
Nem Concordo, nem Discordo	<b>44</b>	14.6%
Discordo	<b>33</b>	10.9%
Discordo Totalmente	<b>13</b>	4.3%
Não sei	<b>6</b>	2%

#### 4.4 - A escola divulga as atividades que realiza.



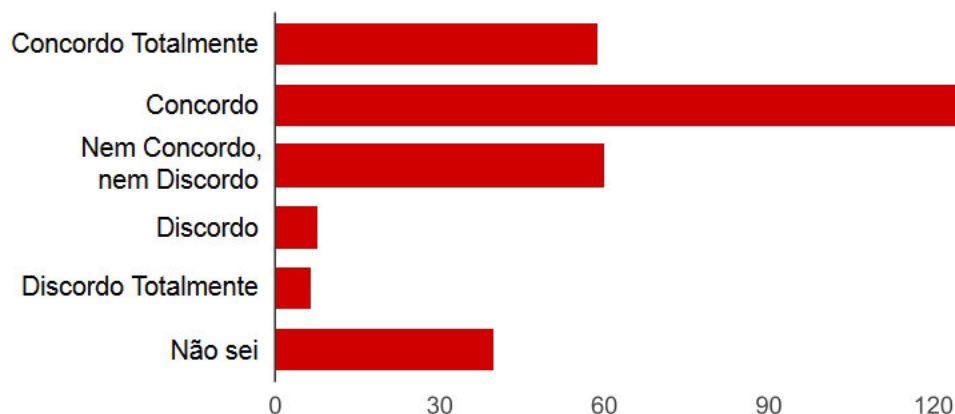
Concordo Totalmente	<b>59</b>	19.5%
Concordo	<b>182</b>	60.3%
Nem Concordo, nem Discordo	<b>33</b>	10.9%
Discordo	<b>18</b>	6%
Discordo Totalmente	<b>6</b>	2%
Não sei	<b>4</b>	1.3%

#### 4.5 - O agrupamento promove formação para os encarregados de educação.



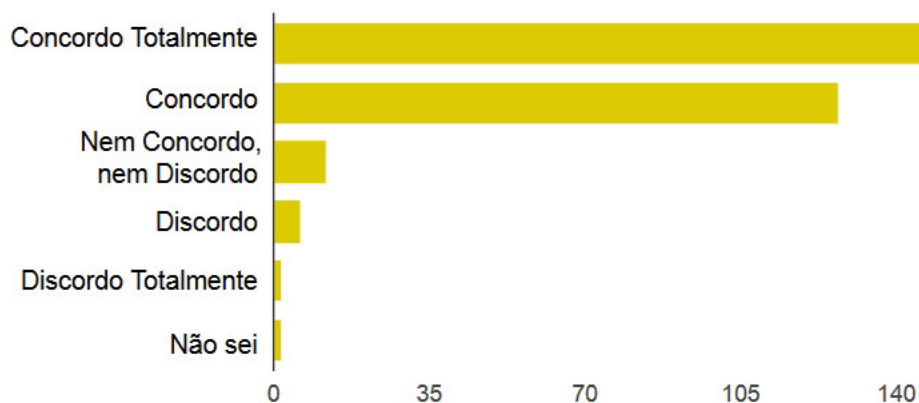
Concordo Totalmente	<b>20</b>	6.6%
Concordo	<b>118</b>	39.1%
Nem Concordo, nem Discordo	<b>78</b>	25.8%
Discordo	<b>30</b>	9.9%
Discordo Totalmente	<b>17</b>	5.6%
Não sei	<b>39</b>	12.9%

#### 4.6 - A associação de pais procura soluções para os problemas que lhe são apresentados.



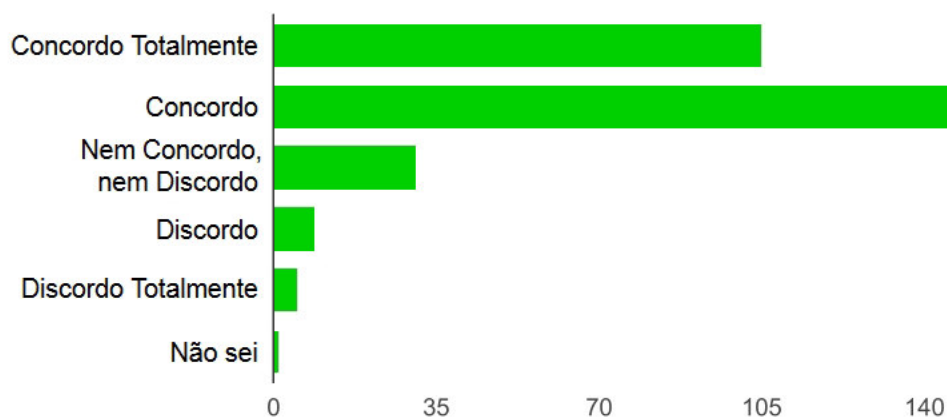
Concordo Totalmente	<b>59</b>	19.5%
Concordo	<b>128</b>	42.4%
Nem Concordo, nem Discordo	<b>60</b>	19.9%
Discordo	<b>8</b>	2.6%
Discordo Totalmente	<b>7</b>	2.3%
Não sei	<b>40</b>	13.2%

#### 4.7 - O educador/ professor titular /diretor de turma estabelece uma boa ligação entre a escola e a família.



Concordo Totalmente	<b>153</b>	50.7%
Concordo	<b>127</b>	42.1%
Nem Concordo, nem Discordo	<b>12</b>	4%
Discordo	<b>6</b>	2%
Discordo Totalmente	<b>2</b>	0.7%
Não sei	<b>2</b>	0.7%

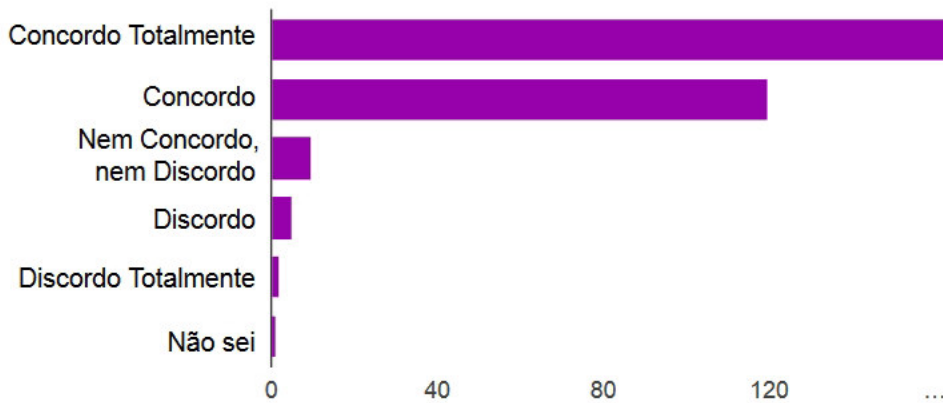
#### 4.8 - Contacto regularmente com o educador/ professor titular / diretor de turma.



Concordo Totalmente	<b>105</b>	34.8%
Concordo	<b>151</b>	50%
Nem Concordo, nem Discordo	<b>31</b>	10.3%
Discordo	<b>9</b>	3%
Discordo Totalmente	<b>5</b>	1.7%
Não sei	<b>1</b>	0.3%



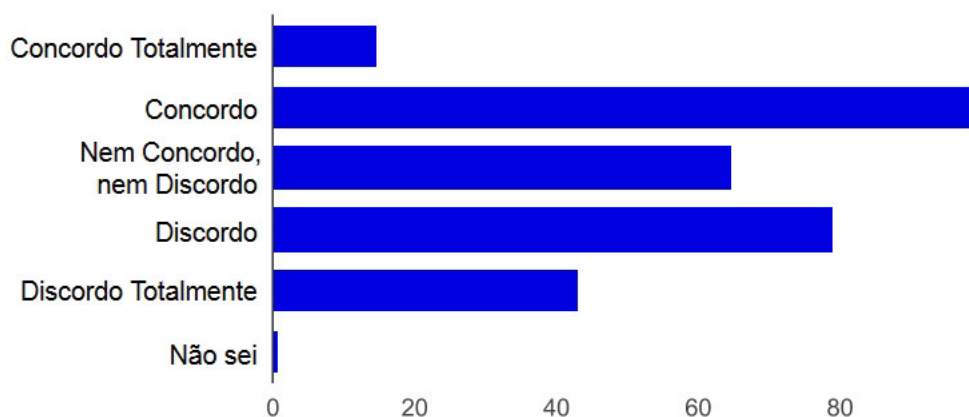
**4.9 - Nas reuniões com o educador/ professor titular / diretor de turma fico esclarecido sobre a situação escolar do meu educando.**



Concordo Totalmente	<b>164</b>	54.3%
Concordo	<b>120</b>	39.7%
Nem Concordo, nem Discordo	<b>10</b>	3.3%
Discordo	<b>5</b>	1.7%
Discordo Totalmente	<b>2</b>	0.7%
Não sei	<b>1</b>	0.3%

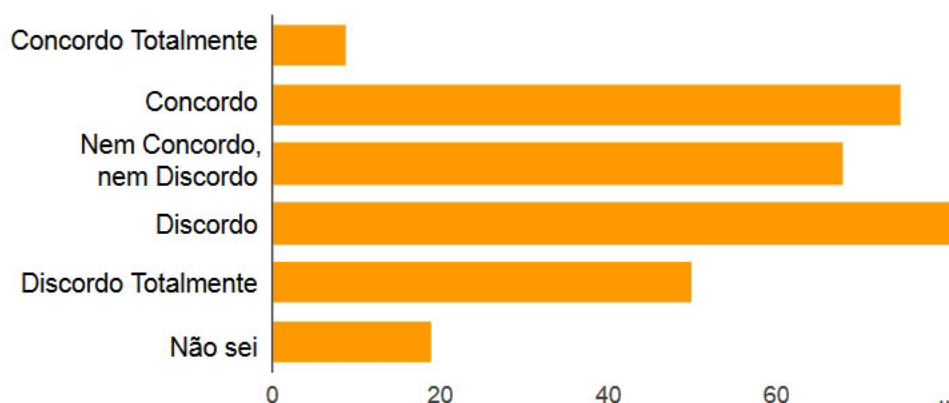
## 5. Espaços e Equipamentos

### 5.1 - As salas de aula são confortáveis.



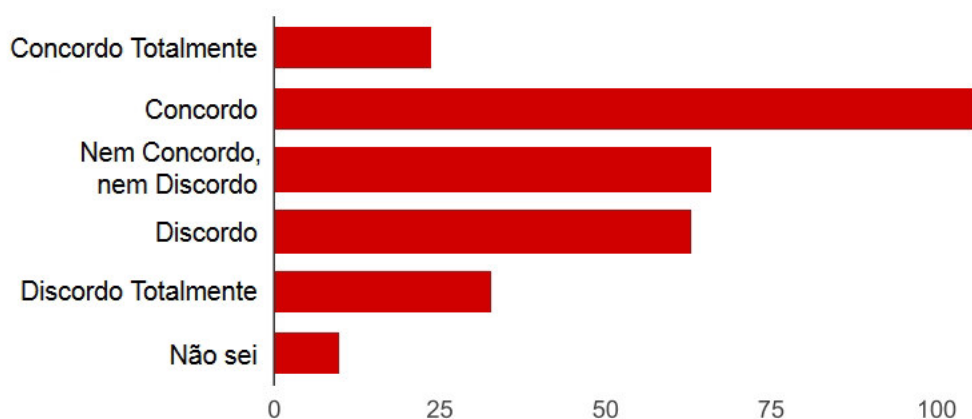
Concordo Totalmente	<b>15</b>	5%
Concordo	<b>99</b>	32.8%
Nem Concordo, nem Discordo	<b>65</b>	21.5%
Discordo	<b>79</b>	26.2%
Discordo Totalmente	<b>43</b>	14.2%
Não sei	<b>1</b>	0.3%

### 5.2 - As salas de aula estão bem equipadas em termos informáticos.



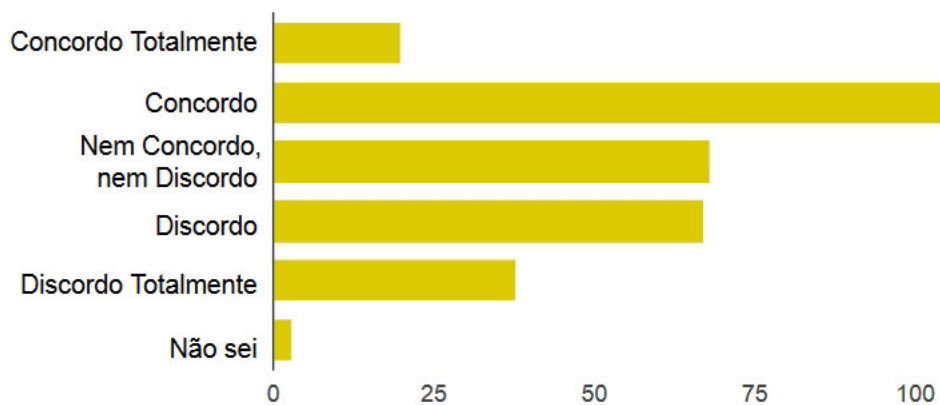
Concordo Totalmente	<b>9</b>	3%
Concordo	<b>75</b>	24.8%
Nem Concordo, nem Discordo	<b>68</b>	22.5%
Discordo	<b>81</b>	26.8%
Discordo Totalmente	<b>50</b>	16.6%
Não sei	<b>19</b>	6.3%

### 5.3 - A escola tem boas condições para a prática desportiva.



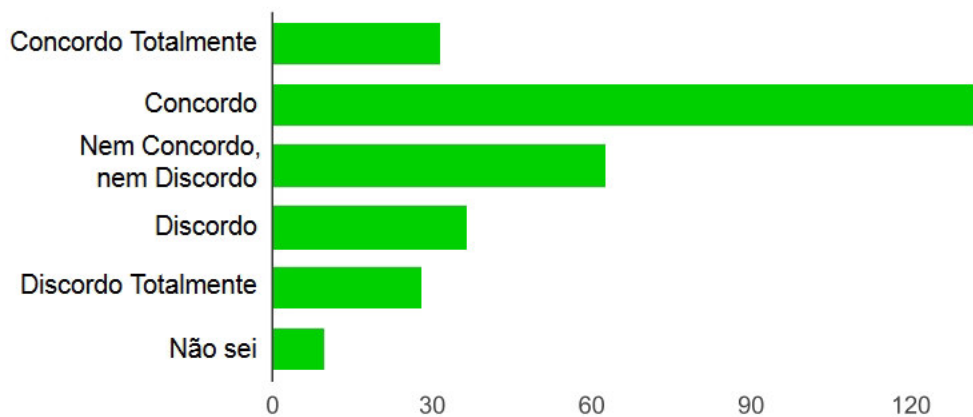
Concordo Totalmente	<b>24</b>	7.9%
Concordo	<b>106</b>	35.1%
Nem Concordo, nem Discordo	<b>66</b>	21.9%
Discordo	<b>63</b>	20.9%
Discordo Totalmente	<b>33</b>	10.9%
Não sei	<b>10</b>	3.3%

### 5.4 - Os espaços de recreio e convívio são adequados.



Concordo Totalmente	<b>20</b>	6.6%
Concordo	<b>106</b>	35.1%
Nem Concordo, nem Discordo	<b>68</b>	22.5%
Discordo	<b>67</b>	22.2%
Discordo Totalmente	<b>38</b>	12.6%
Não sei	<b>3</b>	1%

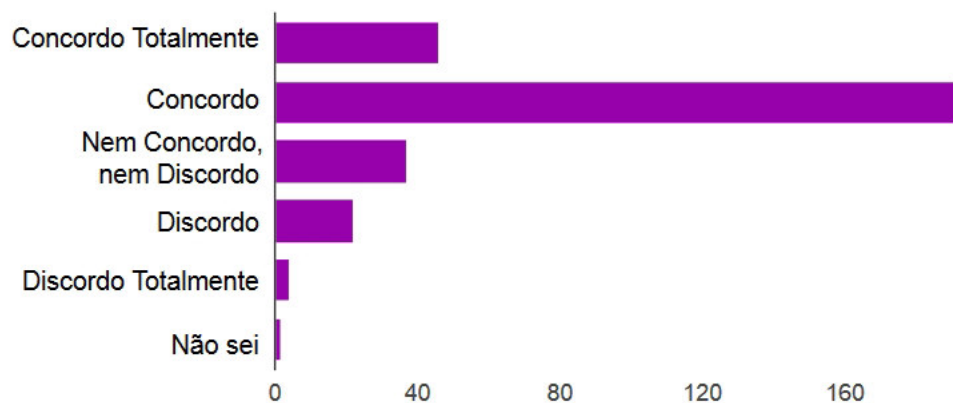
### 5.5 - A escola é mantida em condições adequadas de conservação e higiene.



Concordo Totalmente	<b>32</b>	10.6%
Concordo	<b>132</b>	43.7%
Nem Concordo, nem Discordo	<b>63</b>	20.9%
Discordo	<b>37</b>	12.3%
Discordo Totalmente	<b>28</b>	9.3%
Não sei	<b>10</b>	3.3%

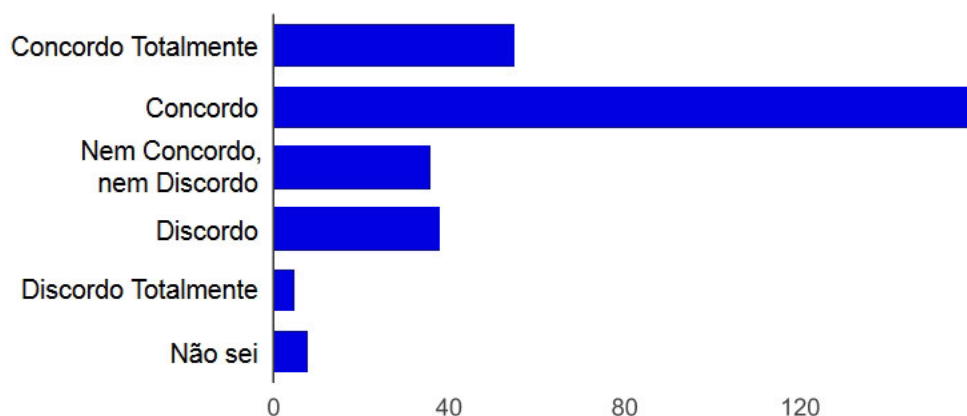
## 6. Impacto na Sociedade

### 6.1 - A escola é segura.



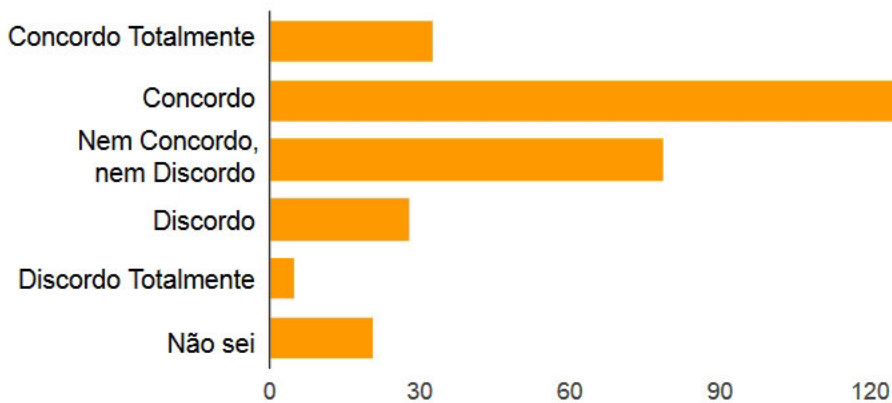
Concordo Totalmente	<b>46</b>	15.2%
Concordo	<b>191</b>	63.2%
Nem Concordo, nem Discordo	<b>37</b>	12.3%
Discordo	<b>22</b>	7.3%
Discordo Totalmente	<b>4</b>	1.3%
Não sei	<b>2</b>	0.7%

### 6.2. - A escola tem uma imagem positiva no exterior.



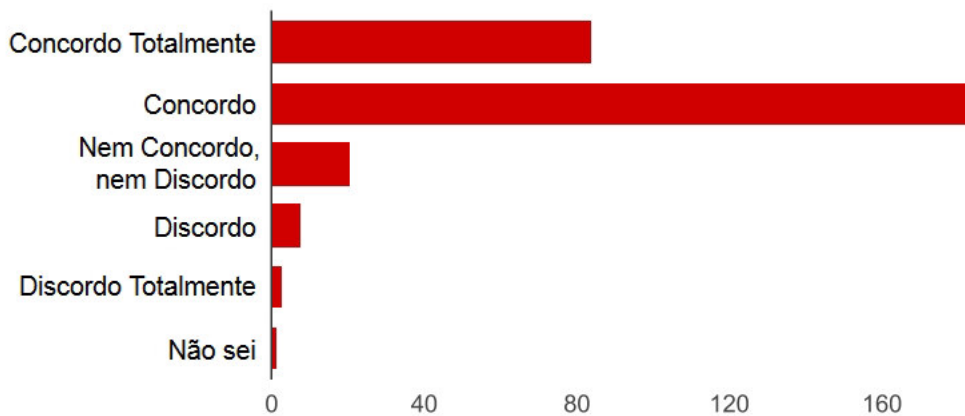
Concordo Totalmente	<b>55</b>	18.2%
Concordo	<b>160</b>	53%
Nem Concordo, nem Discordo	<b>36</b>	11.9%
Discordo	<b>38</b>	12.6%
Discordo Totalmente	<b>5</b>	1.7%
Não sei	<b>8</b>	2.6%

### 6.3 - O agrupamento tem uma imagem positiva no exterior.



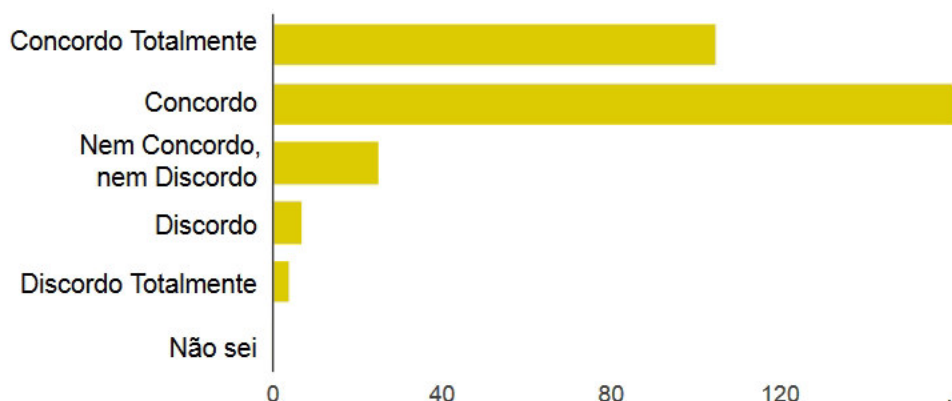
Concordo Totalmente	<b>33</b>	10.9%
Concordo	<b>136</b>	45%
Nem Concordo, nem Discordo	<b>79</b>	26.2%
Discordo	<b>28</b>	9.3%
Discordo Totalmente	<b>5</b>	1.7%
Não sei	<b>21</b>	7%

### 6.4 - O meu educando sente-se satisfeito pela forma como é tratado na escola.



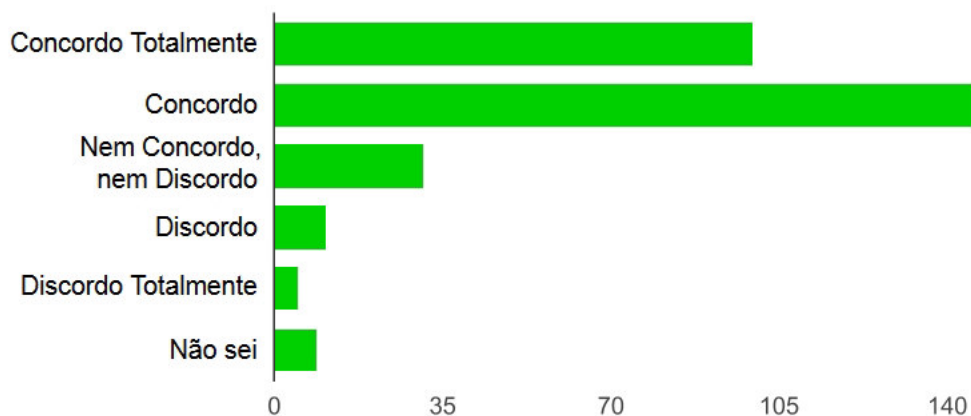
Concordo Totalmente	<b>84</b>	27.8%
Concordo	<b>184</b>	60.9%
Nem Concordo, nem Discordo	<b>21</b>	7%
Discordo	<b>8</b>	2.6%
Discordo Totalmente	<b>3</b>	1%
Não sei	<b>2</b>	0.7%

### 6.5 - Gosto que o meu educando ande nesta escola.



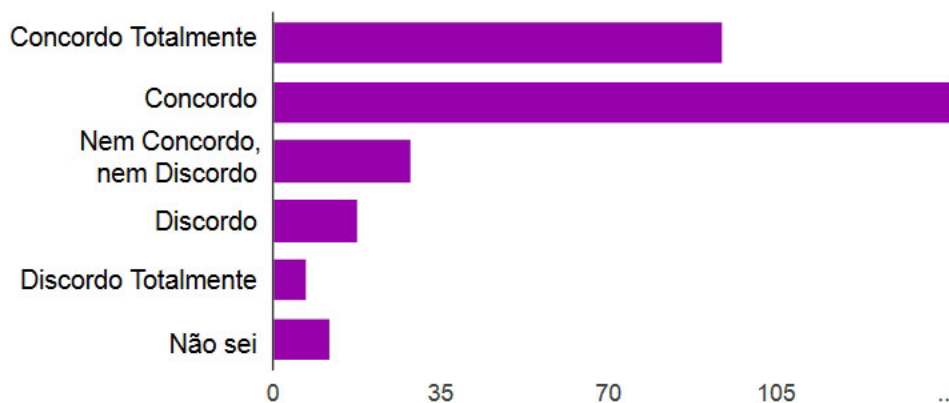
Concordo Totalmente	<b>105</b>	34.8%
Concordo	<b>161</b>	53.3%
Nem Concordo, nem Discordo	<b>25</b>	8.3%
Discordo	<b>7</b>	2.3%
Discordo Totalmente	<b>4</b>	1.3%
Não sei	<b>0</b>	0%

### 6.6 - Recomendaria esta escola a pais que procuram um estabelecimento de ensino para os seus filhos.



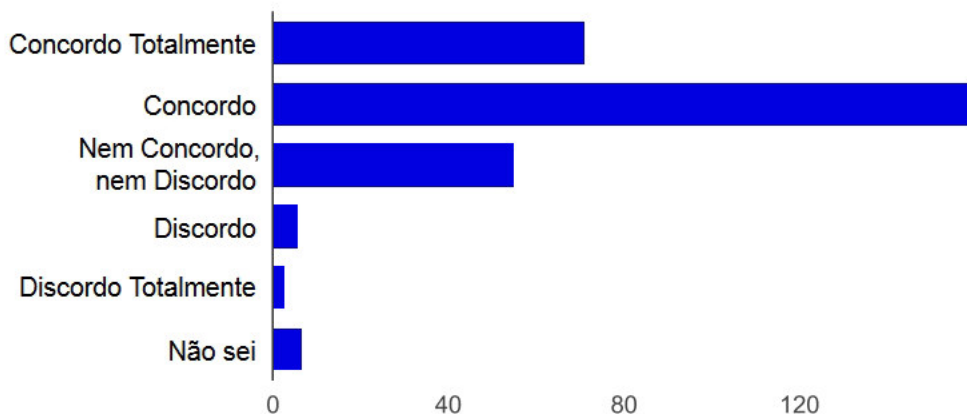
Concordo Totalmente	<b>100</b>	33.1%
Concordo	<b>146</b>	48.3%
Nem Concordo, nem Discordo	<b>31</b>	10.3%
Discordo	<b>11</b>	3.6%
Discordo Totalmente	<b>5</b>	1.7%
Não sei	<b>9</b>	3%

### 6.7 - Gostaria que o meu educando continuasse a frequentar escolas deste agrupamento.



Concordo Totalmente	<b>94</b>	31.1%
Concordo	<b>142</b>	47%
Nem Concordo, nem Discordo	<b>29</b>	9.6%
Discordo	<b>18</b>	6%
Discordo Totalmente	<b>7</b>	2.3%
Não sei	<b>12</b>	4%

### 6.8 - Confio no trabalho realizado no agrupamento.

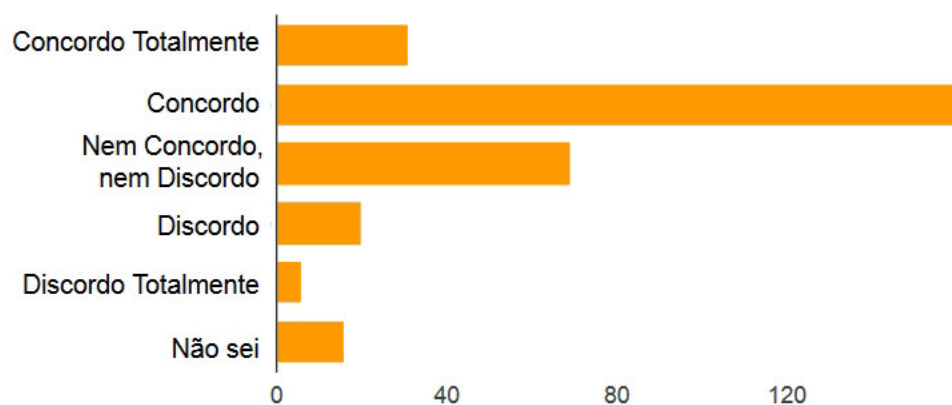


Concordo Totalmente	<b>71</b>	23.5%
Concordo	<b>160</b>	53%
Nem Concordo, nem Discordo	<b>55</b>	18.2%
Discordo	<b>6</b>	2%
Discordo Totalmente	<b>3</b>	1%
Não sei	<b>7</b>	2.3%



## 7. Serviços

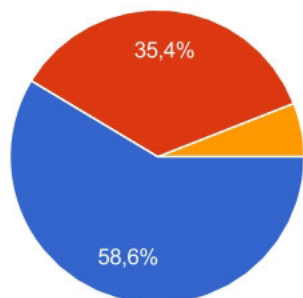
### 7.1 - Os serviços administrativos do Agrupamento funcionam de forma adequada.



Concordo Totalmente	<b>31</b>	10.3%
Concordo	<b>160</b>	53%
Nem Concordo, nem Discordo	<b>69</b>	22.8%
Discordo	<b>20</b>	6.6%
Discordo Totalmente	<b>6</b>	2%
Não sei	<b>16</b>	5.3%

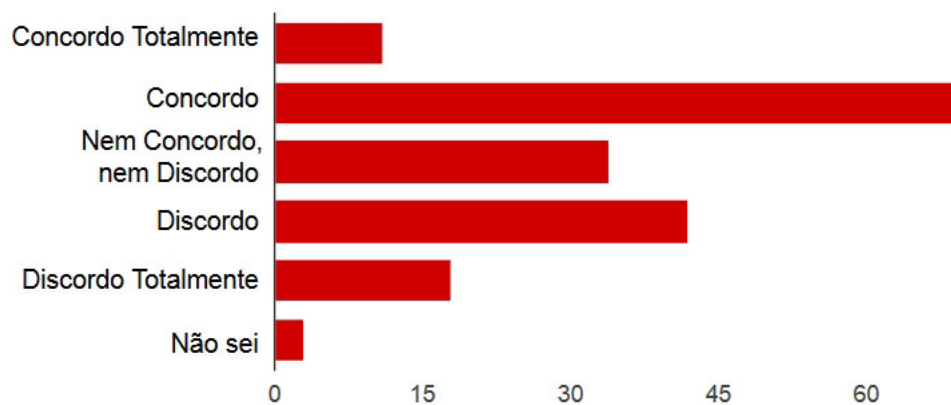
## 7. Serviços

O meu educando frequenta o Refeitório da escola?



Sim	<b>177</b>	58.6%
Não	<b>107</b>	35.4%
Não se aplica	<b>18</b>	6%

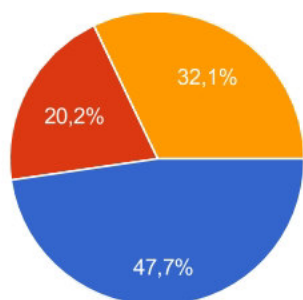
7.2 - Os serviços de refeitório funcionam bem e têm qualidade.



Concordo Totalmente	<b>11</b>	6.2%
Concordo	<b>69</b>	39%
Nem Concordo, nem Discordo	<b>34</b>	19.2%
Discordo	<b>42</b>	23.7%
Discordo Totalmente	<b>18</b>	10.2%
Não sei	<b>3</b>	1.7%

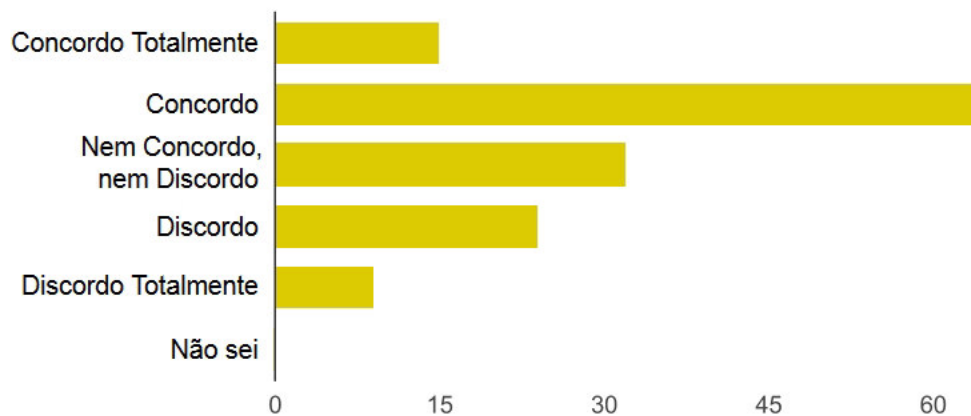
## 7. Serviços

O meu educando frequenta o Bar da escola?



Sim	<b>144</b>	47.7%
Não	<b>61</b>	20.2%
Não se aplica	<b>97</b>	32.1%

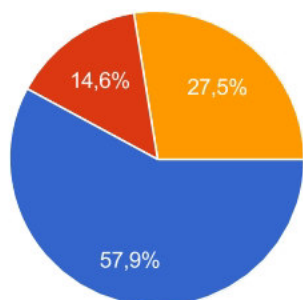
7.3 - Os serviços de bar funcionam bem e têm qualidade.



Concordo Totalmente	<b>15</b>	10.4%
Concordo	<b>64</b>	44.4%
Nem Concordo, nem Discordo	<b>32</b>	22.2%
Discordo	<b>24</b>	16.7%
Discordo Totalmente	<b>9</b>	6.3%
Não sei	<b>0</b>	0%

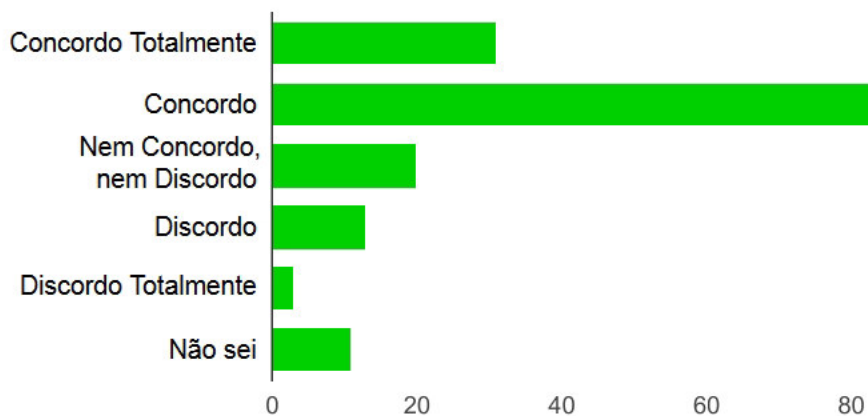
## 7. Serviços

O meu educando utiliza o Centro de Recursos / Biblioteca da escola?



Sim	<b>175</b>	57.9%
Não	<b>44</b>	14.6%
Não se aplica	<b>83</b>	27.5%

**7.4 - O centro de recursos / a biblioteca disponibiliza materiais e equipamento para a realização de trabalhos e ocupação de tempos livres.**



Concordo Totalmente	<b>31</b>	17.7%
Concordo	<b>97</b>	55.4%
Nem Concordo, nem Discordo	<b>20</b>	11.4%
Discordo	<b>13</b>	7.4%
Discordo Totalmente	<b>3</b>	1.7%
Não sei	<b>11</b>	6.3%

## Número de respostas diárias

